

# Rea® Azalea® Tall



Pour passer vos commandes ou réaliser vos devis, utilisez notre e-commerce dans votre espace Invacare Pro sur [www.invacare.fr](http://www.invacare.fr), ou



Livraison



Yes, you can.®

## Rea® Azalea® Tall

Fauteuil manuel en acier à châssis pliant - pour utilisateurs de grande taille



### Descriptif :

- Inclinaison d'assise avec maintien du centre de gravité et de la bonne position des repose-jambes : +1°/+24° et de dossier : 0°/30° par vérins pneumatiques.
- Repose-jambes réglables en largeur.
- Sangles talonnières.
- Coloris de châssis : Gris perle (RAL 0515).
- Poids : à partir de 34 kg.
- Poids maximum de l'utilisateur : 135 kg.
- Durée de garantie 2 ans hors pièces d'usure

### Désignations et codes LPPR :

- \* Fauteuil pliant à dossier inclinable : 9124689 = 603,65 €
  - \* Coussin de dossier et de siège : 9325590 = 34,90 € x 2
  - \* Appui-tête : 9324804 = 63,41 € / Gouttière concave : 9325554 = 119,39 € x 2
  - \* Repose-jambes avec palettes articulées : 9325488 = 105,76 € (x 2)
- Dossier pris en charge dans le cas d'une prescription pour un siège de série modulable et évolutif (code LPPR 6226337 : 838,47€) incluant un coussin d'assise et un dossier de positionnement. Prescription médicale émanant d'un médecin spécialisé en pédiatrie, rééducation fonctionnelle, rhumatologie ou chirurgie orthopédique.

Date :

Référence d'achat :

Code client :

Cachet du distributeur :



KIT DE TRANSPORT DE SERIE



Service de personnalisation Invacare Unique

Merci de préciser le numéro de devis ou de fabrication spéciale :

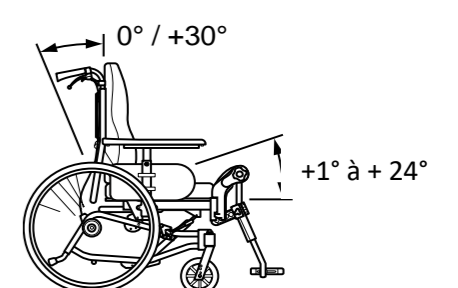
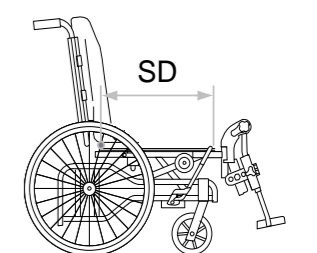
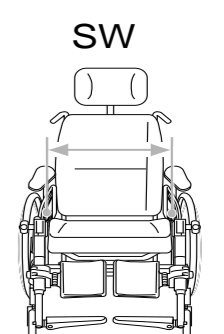
**Tarif Public donné à titre indicatif - Utilisez le configurateur en ligne sur Invacare Pro pour générer des devis ou commandes exempts d'incompatibilités et avec les derniers tarifs en vigueur.**

Sélectionner les options choisies par une croix dans les cases

Configuration standard

Options sans supplément de prix

CODE	DESIGNATION	NC : Non Compatible NC : 9999 : non compatible avec la référence 9999	Euros		
			HT	TTC	LPPR*
BNH0019	<input type="checkbox"/> Rea® Azalea® Tall		1 852,13	1 954,00	1 187,16
<b>TYPES DE PROPULSION</b>					
BNH0025	<input type="checkbox"/> Standard	NC : 1076	◆	◆	
BNH0030	<input type="checkbox"/> Freins tambour à démontage rapide, commande tierce-personne	NC : 1072, 1074	213,27	225,00	
<b>ASSISE</b>					
<b>Largeur d'assise (SW)</b>					
BNH0040	<input type="checkbox"/> 390 mm - Réglable de 390 à 440 mm	NC : 0244, 0245, 0246, 0247	○	○	
BNH0050	<input type="checkbox"/> 440 mm - Réglable de 440 à 490 mm	NC : 0241, 0242, 0246, 0247	○	○	
BNH0060	<input type="checkbox"/> 490 mm - Réglable de 490 à 540 mm	NC : 0206, 0241, 0242, 0243, 0244	○	○	
<b>Pré-réglable en largeur de l'assise</b>					
BNH0065	<input type="checkbox"/> Livré avec réglage + 50 mm (à 440, 490 ou 540 mm)		○	○	
<b>Profondeur d'assise (SD)</b>					
BNH0105	<input type="checkbox"/> Réglable de 480 à 550 mm (extension de châssis incluse)		◆	◆	
<b>Hauteur sol/siège (mesurée sans coussin)</b>					
BNH0125	<input type="checkbox"/> 500 mm		◆	◆	
<b>Inclinaison d'assise</b>					
BNH0127	<input type="checkbox"/> Inclinaison d'assise de -1° à +23° (+1° à 24° en standard)		○	○	
<b>Type d'assise</b>					
BNH0130	<input type="checkbox"/> Plane réglable en profondeur		◆	◆	
<b>Coussin d'assise</b>					
BNH0165	<input type="checkbox"/> Coussin Flo-Shape		◆	◆	
BNH0175	<input type="checkbox"/> Coussin Mistral	NC : 0191, 0201, 0202	○	○	



0165



Rea® Azalea® Tall				Euros		
				Prix Public		LPPR*
				HT	TTC	
Coloris des garnitures de coussin						
BNH0191	<input type="checkbox"/>	Velours noir (TR35)		79,62	84,00	
BNH0201	<input type="checkbox"/>	Revêtement PU bi-extensible noir (TR26)		◆	◆	
BNH0202	<input type="checkbox"/>	Mesh micro-aéré noir (T36)		○	○	
<b>DOSSIER</b>						
Pré-réglage en largeur du dossier Flex 3 (livré avec coussin de dossier adapté)						
BNH0205	<input type="checkbox"/>	Livré avec réglage + 50 mm		○	○	
BNH0206	<input type="checkbox"/>	Livré avec réglage + 100 mm	NC : 0220	○	○	
BNH0207	<input type="checkbox"/>	Sans pré-réglage		◆	◆	
Type de dossier						
BNH0210	<input type="checkbox"/>	Plaque dossier <b>Flex 3</b> - réglable en largeur et en hauteur de 560 à 790 mm	NC : 0235, 0240, 0241 à 0247, 0341, 0343, 0905	○	○	
BNH0215	<input type="checkbox"/>	Plaque dossier <b>Laguna 2</b> - réglable en hauteur de 600 à 710 mm	NC : 0235, 0240, 0241 à 0247, 0260, 0270, 0335, 0343, 0905	◆	◆	
BNH0220	<input type="checkbox"/>	Dossier <b>Flex 3</b> - réglable en tension, en largeur et en hauteur de 540 à 720 mm	NC : 0235, 0241 à 0247, 0341, 0343	○	○	
BNH0221	<input type="checkbox"/>	Dossier <b>Matrx Elite E2</b>	NC : 0240, 0250, 0260, 0270, 0311, 0321, 0322, 0341, 0800, 0810, 0880, 0890, 0905, 0920	717,98	757,47	757,47*
BNH0223	<input type="checkbox"/>	Dossier <b>Matrx Elite Deep E2</b>	NC : 0240, 0250, 0260, 0270, 0311, 0321, 0322, 0341, 0800, 0810, 0880, 0890, 0905, 0920	717,98	757,47	757,47*
BNH0225	<input type="checkbox"/>	Dossier <b>Matrx Posture Back</b>	NC : 0235, 0240, 0241 à 0247, 0250, 0260, 0270, 0311, 0321, 0322, 0335, 0341, 0800, 0810, 0880, 0890, 0905, 0920	717,98	757,47	757,47*
* 838,47 € - 81,00€ ( <b>Matrx Contour Visco NG</b> ) = 757,57 €						
Hauteur de dossier pour dossiers Matrx						
BNH0233	<input type="checkbox"/>	Hauteur de dossier Matrx 410 mm - fixations <b>Mini</b>		○	○	
BNH0235	<input type="checkbox"/>	Hauteur de dossier Matrx 460 mm - fixations <b>Standard</b>		○	○	
BNH0234	<input type="checkbox"/>	Hauteur de dossier Matrx 510 mm - fixations <b>Standard</b>		○	○	
Largeur du dossier Matrx						
BNH0241	<input type="checkbox"/>	360 mm - largeur de buste indicative 265 mm		○	○	
BNH0242	<input type="checkbox"/>	380 mm - largeur de buste indicative 290 mm		○	○	
BNH0243	<input type="checkbox"/>	410 mm - largeur de buste indicative 315 mm		○	○	
BNH0244	<input type="checkbox"/>	430 mm - largeur de buste indicative 340 mm		○	○	
BNH0245	<input type="checkbox"/>	460 mm - largeur de buste indicative 370 mm		○	○	
BNH0246	<input type="checkbox"/>	480 mm - largeur de buste indicative 390 mm		○	○	
BNH0247	<input type="checkbox"/>	510 mm - largeur de buste indicative 420 mm		○	○	
Coussin de dossier						
BNH0240	<input type="checkbox"/>	<i>Latéral, plat et large (conseillé pour dossier réglable en tension)</i>		○	○	
BNH0250	<input type="checkbox"/>	<b>Laguna</b> , plat avec légers maintiens latéraux	NC : 0905	◆	◆	
BNH0260	<input type="checkbox"/>	<b>Mistral 2</b> , maintien de la taille, épaules dégagées	NC : 0322, 0905	146,92	155,00	
BNH0270	<input type="checkbox"/>	<b>Passad 2</b> , maintien du buste et des épaules	NC : 0905	217,06	229,00	
Garniture de dossier						
BNH0311	<input type="checkbox"/>	Velours noir (TR35)		79,62	84,00	
BNH0321	<input type="checkbox"/>	Revêtement PU bi-extensible noir (TR26)		◆	◆	
BNH0322	<input type="checkbox"/>	Mesh micro-aéré noir (TR36)		○	○	
Poignées à pousser						
BNH0335	<input type="checkbox"/>	Poignées à pousser réglables en hauteur et amovibles		◆	◆	
BNH0341						
BNH0343						
BNH0345	<input type="checkbox"/>	Barre de poussée réglable en angle	NC : 1266	145,97	154,00	



0210



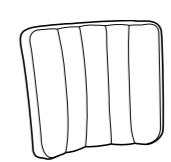
0215



0220



**Matrx  
Elite E2  
/ Elite  
Deep E2**



0240



0250



0260



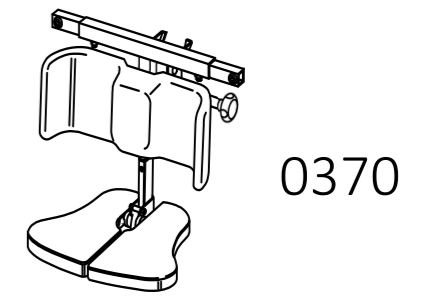
0270



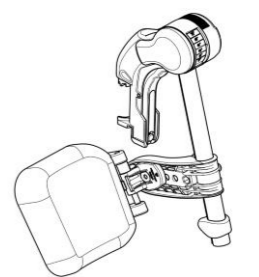
0345



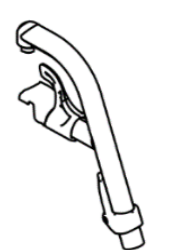
Rea <sup>®</sup> Azalea <sup>®</sup> Tall				Euros			
				Prix Public		LPPR*	
				HT	TTC		
<b>Inclinaison de l'assise et du dossier</b>							
BNH0350	<input type="checkbox"/>	MANUELLE par vérins pneumatiques, commande tierce-personne		◆	◆		
BNH0360	<input type="checkbox"/>	ELECTRIQUE par télécommande - Conforme à la norme EN 12184 : 2014	NC : 1263, 1266	995,26	1 050,00		
BNH1263	<input type="checkbox"/>	Système de verrouillage de l'inclinaison (dossier et/ou assise)		◆	◆		
<b>POTENCES</b>							
<b>Repose jambe central</b>							
BNH0370	<input type="checkbox"/>	Repose-jambe central réglable en angle (de 80° à 50°) avec appui mollet et palettes articulées	NC : 0376, 0378, 0380, 0390, 0410, 0430, 0440, 0460, 0476, 0520, 0580, 0720, 0941, 0942, 0952, 0954, 0956	900,47	950,00	211,52	
<b>Ajustement des potences et repose-jambes</b>							
BNH0375	<input type="checkbox"/>	Position standard		◆	◆		
BNH0376	<input type="checkbox"/>	Position haute (+ 50 mm) pour les utilisateurs de grande taille		109,00	115,00		
BNH0378	<input type="checkbox"/>	Support pour position à 85° - angulation du repose-jambe 10° à 85°	NC : 0390, 0410, 0440, 0460	52,13	55,00		
<b>Potence gauche (noire)</b>							
BNH0380	<input type="checkbox"/>	Repose-jambe réglable en inclinaison 0° - 75° avec appui-mollet, protection de genou, UL réglable de 290 mm à 520 mm	NC : 0475, 0490, 0942	◆	◆		
BNH0390	<input type="checkbox"/>	Potence fixe à 80°, escamotable int/ext		○	○	-105,76	
BNH0410	<input type="checkbox"/>	Support amputé	NC : 0475, 0476, 0490, 0520, 0941, 0942	140,28	148,00	-105,76	
<b>Potence droite (noire)</b>							
BNH0430	<input type="checkbox"/>	Repose-jambe réglable en inclinaison 0° - 75° avec appui-mollet, protection de genou, UL réglable de 290 mm à 520 mm	NC : 0475, 0550, 0942	◆	◆		
BNH0440	<input type="checkbox"/>	Potence fixe à 80°, escamotable int/ext		○	○	-105,76	
BNH0460	<input type="checkbox"/>	Support amputé	NC : 0475, 0476, 0550, 0580, 0941, 0942	140,28	148,00	-105,76	
<b>PALETTES</b>							
<b>Palette monobloc</b>							
BNH0475	<input type="checkbox"/>	Palette monobloc réglable en profondeur et en angle, <b>non réglable en largeur</b> - tube court	NC : 0490, 0520, 0550, 0580, 0930, 0940, 0952, 0954, 0956	202,84	214,00		
BNH0476	<input type="checkbox"/>	Palette monobloc réglable en profondeur et en angle, <b>non réglable en largeur</b> - tube long	NC : 0520, 0580, 0952, 0954, 0956	249,29	263,00		
<b>Palette gauche</b>							
BNH0490	<input type="checkbox"/>	Réglable en profondeur et en angle, tube court, sangle talonnière		○	○		
BNH0520	<input type="checkbox"/>	Réglable en profondeur, en angle, tube long ( <b>et en largeur si commandée avec repose-jambe</b> ), sangle talonnière		◆	◆		
<b>Palette droite</b>							
BNH0550	<input type="checkbox"/>	Réglable en profondeur et en angle, tube court, sangle talonnière		○	○		
BNH0580	<input type="checkbox"/>	Réglable en profondeur, en angle, tube long ( <b>et en largeur si commandée avec repose-jambe</b> ), sangle talonnière		◆	◆		
<b>ACCOUDOIRS</b>							
<b>Accoudoir gauche (verrou d'accoudoir inclus)</b>							
BNH0600	<input type="checkbox"/>	Confort, réglable en hauteur de 230 à 340 mm	NC : 1232	○	○	-119,39	
BNH0606	<input type="checkbox"/>	Gouttière étroite sans rotation, réglable en hauteur et en profondeur sur 70 mm <b>SANS OUTIL</b> (compatible avec la tablette)	NC : 1232	◆	◆		
BNH0610	<input type="checkbox"/>	Enveloppant, réglable en hauteur de 230 à 340 mm - Largeur d'assise utile - 20 mm	NC : 0680, 0690, 1230, 1231, 1233, 1250	○	○	-119,39	
BNH0615	<input type="checkbox"/>	Gouttière à rotation latérale indéxée, réglable en hauteur et en profondeur	NC : 1230, 1231, 1233, 1240, 1245, 1250	○	○		
BNH0620	<input type="checkbox"/>	Manchette étroite, réglable en hauteur de 230 à 320 mm pour demi-tablette gauche <b>UNIQUEMENT</b>	NC : 0690, 1230, 1231, 1240, 1245, 1250	○	○	-119,39	



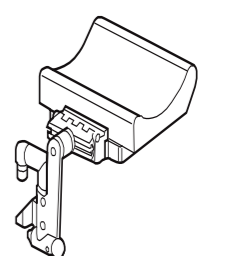
0370



0380 / 0430



0390 / 0440



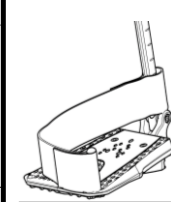
0410 / 0460



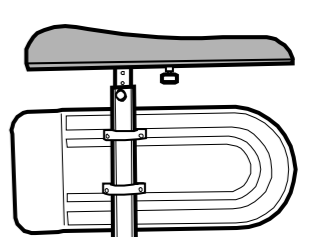
0476



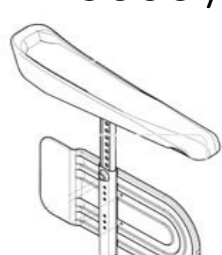
0520 / 0580 si potence 80°



0520 / 0580 si repose-jambe



0600 / 0630



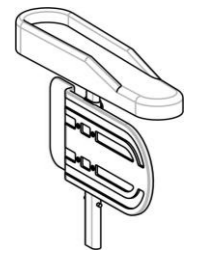
0606 / 0636




0610 / 0640



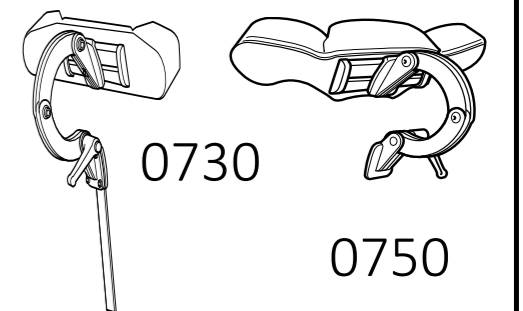
Rea® Azalea® Tall				Euros		
				Prix Public		LPPR*
				HT	TTC	
<b>Accoudoir droit</b> (verrou d'accoudoir inclus)						
BNH0630	<input type="checkbox"/>	Confort, réglable en hauteur de 230 à 340 mm	NC : 1233	○	○	-119,39
BNH0636	<input type="checkbox"/>	Gouttière étroite sans rotation, réglable en hauteur et en profondeur sur 70 mm <b>SANS OUTIL</b> (compatible avec la tablette)	NC : 1233	◆	◆	
BNH0640	<input type="checkbox"/>	Enveloppant, réglable en hauteur de 230 à 340 mm - Largeur d'assise utile - 20 mm	NC : 0680, 0690, 1230, 1231, 1232, 1250	○	○	-119,39
BNH0645	<input type="checkbox"/>	Gouttière à rotation latérale indéxée, réglable en hauteur et en profondeur	NC : 1230, 1231, 1232, 1240, 1245, 1250	○	○	
BNH0650	<input type="checkbox"/>	Manchette étroite, réglable en hauteur de 230 à 320 mm pour demi-tablette droite <b>UNIQUEMENT</b>	NC : 0690, 1230, 1231, 1240, 1245, 1250	○	○	-119,39
<b>OPTIONS D'ASSISE</b>						
<b>Options d'accoudoir</b>						
BNH0680	<input type="checkbox"/>	Housses de protège-vêtements, la paire		69,19	73,00	
BNH0690	<input type="checkbox"/>	Coussins pour housses de protège-vêtements, la paire (uniquement avec 0680)		15,17	16,00	
<b>Options d'assise</b>						
BNH0710	<input type="checkbox"/>	Housse de coussin d'assise imperméable		41,71	44,00	
BNH0720	<input type="checkbox"/>	Plot d'abduction		246,45	260,00	
<b>Options de dossier</b>						
<b>Appuis-tête</b>						
BNH0730	<input type="checkbox"/>	Appui-tête avec réglage latéral et oreillettes réglables	NC : 0742, 0744, 0746, 0750, 0770	○	○	
BNH0750	<input type="checkbox"/>	Appui-joue avec réglage latéral et oreillettes longues réglables	NC : 0740, 0742, 0744, 0746, 0770, 0780	225,59	238,00	
BNH0731	<input type="checkbox"/>	Appui-tête <b>Matrix</b> Elan Standard (254 mm/10") housse respirante	NC : 0740, 0770	218,01	230,00	
BNH0736	<input type="checkbox"/>	Appui-tête <b>Matrix</b> Elan 4 Points M (L280xH254 mm/L11"xH10") housse respirante	NC : 0740, 0770	408,53	431,00	
<b>Fixation appuis-tête Matrix</b>						
BNH0742	<input type="checkbox"/>	Fixation appui-tête <b>Matrix</b> Elan, multi-réglable		201,90	213,00	
<b>Autres options appuis-tête</b>						
BNH0740	<input type="checkbox"/>	Housse de coussin d'appui-tête		54,03	57,00	
BNH0770	<input type="checkbox"/>	Appui-nuque		◆	◆	
BNH0782	<input type="checkbox"/>	Support appui-tête/appui-nuque universel		69,19	73,00	
BNH0790	<input type="checkbox"/>	Kit de 2 molettes de réglage pour appui-tête		29,38	31,00	
<b>Cale-tronc gauche</b>						
BNH0800	<input type="checkbox"/>	Cale-tronc gauche, amovible, réglable en largeur, en profondeur et en hauteur - Revêtement PU bi-extensible noir		174,41	184,00	
BNH0880	<input type="checkbox"/>	Cale-tronc gauche, amovible, escamotable, réglable en angle, en largeur, en profondeur et en hauteur - Revêtement PU bi-extensible noir		157,35	166,00	
<b>Cale-tronc droit</b>						
BNH0810	<input type="checkbox"/>	Cale-tronc droit, amovible, réglable en largeur, en profondeur et en hauteur - Revêtement PU bi-extensible noir		174,41	184,00	
BNH0890	<input type="checkbox"/>	Cale-tronc droit, amovible, escamotable, réglable en angle, en largeur, en profondeur et en hauteur - Revêtement PU bi-extensible noir		157,35	166,00	
<b>Autres options de dossier</b>						
BNH0905	<input type="checkbox"/>	Cale-tronc pour dossier réglable en tension (la paire) (dimension du coussin : largeur : 35 mm, hauteur : 115 mm, profondeur 130 mm)		237,91	251,00	
BNH0915	<input type="checkbox"/>	Indicateur d'inclinaison du dossier		67,30	71,00	
BNH0920	<input type="checkbox"/>	Kit de 2 cales de positionnement triangulaires (à insérer sous le coussin de dossier)		16,11	17,00	



0615 / 0645



0720



0730

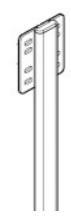
0750



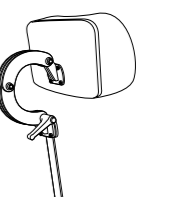
0731/  
0742



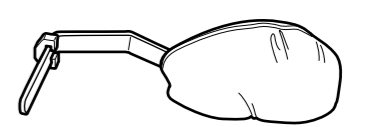
0736



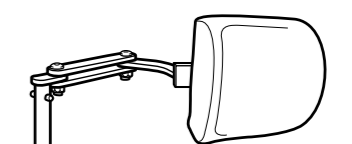
0782



0770








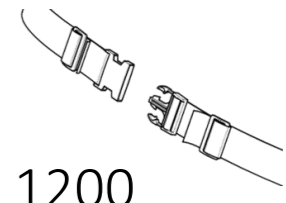


0800 / 0810



0880 / 0890



0905

Rea® Azalea® Tall				Euros		
				Prix Public		LPPR*
				HT	TTC	
<b>Options de potences / palettes</b>						
BNH0941	<input type="checkbox"/>	Revêtements rembourrés pour palettes		101,42	107,00	
BNH0942	<input type="checkbox"/>	Sangle appui-mollets confort rembourrée, Revêtement PU bi-extensible noir		119,43	126,00	
BNH0952	<input type="checkbox"/>	Maintiens de cheville <b>Bodypoint</b> ouverte à boucle, ajustables sur le côté, Large (paire) - livrés non montés avec fixations		170,62	180,00	
BNH0954	<input type="checkbox"/>	Maintiens de cheville <b>Bodypoint</b> ouverte à boucle, ajustables sur le côté, Medium (paire) - livrés non montés avec fixations		170,62	180,00	
BNH0956	<input type="checkbox"/>	Maintiens de cheville <b>Bodypoint</b> ouverte à boucle, ajustables sur le côté, Small (paire) - livrés non montés avec fixations		161,14	170,00	
<b>CHASSIS</b>						
<b>Coloris de châssis</b>						
BNH0944	<input type="checkbox"/>	Gris perle		◆	◆	 0944
BNH0946	<input type="checkbox"/>	Bleu nuit		○	○	 0946
BNH0947	<input type="checkbox"/>	Sable		○	○	 0947
BNH0948	<input type="checkbox"/>	Vert électrique		○	○	 0948
BNH0949	<input type="checkbox"/>	Rouge vif		○	○	 0949
<b>Fixation des fourches</b>						
BNH0960	<input type="checkbox"/>	Fixes		◆	◆	
<b>Roues avant</b>						
BNH1015	<input type="checkbox"/>	8"x 1.1/4" - 200 x 32 mm - Bandage noir		◆	◆	
BNH1022	<input type="checkbox"/>	8"x 1.1/4" - 200 x 32 mm - Pneumatique noir		○	○	
BNH1025	<input type="checkbox"/>	8" x 2" - 200 x 45 mm - Bandage noir		126,07	133,00	
<b>ROUES ARRIERE</b>						
<b>Diamètre des roues arrière</b>						
BNH1062	<input type="checkbox"/>	24" - 600 mm avec axes à démontage rapide		◆	◆	
<b>Type de roues arrière</b>						
BNH1072	<input type="checkbox"/>	Standard (moyeu noir, jante grise et rayons gris)	NC : 1120	◆	◆	
BHN1074	<input type="checkbox"/>	Renforcée (moyeu gris, jante grise, et rayons gris renforcés en acier)		○	○	
BHN1076	<input type="checkbox"/>	Frein tambour (moyeu frein tambour gris, jante grise et rayons gris renforcés en acier)	NC : 1086	○	○	
<b>Type de revêtement roues arrière</b>						
BNH1082	<input type="checkbox"/>	Pneumatique noir à crampons 1.3/8" - 35 mm		○	○	
BNH1086	<input type="checkbox"/>	Pneumatique noir fin et lisse - moyenne pression 1" - 25 mm		○	○	
BNH1092	<input type="checkbox"/>	Bandage noir 1.3/8" - 35 mm		◆	◆	
<b>Mains-courantes</b>						
BNH1100	<input type="checkbox"/>	Aluminium		◆	◆	
BNH1120	<input type="checkbox"/>	Anti-dérapantes noires		200,00	211,00	
<b>OPTIONS DE CHASSIS</b>						
<b>Protège-rayons</b>						
BNH1160	<input type="checkbox"/>	Protège-rayons "Frost"		219,91	232,00	
<b>SECURITE</b>						
BNH1170	<input type="checkbox"/>	Freins à tirer		◆	◆	
BNH1180	<input type="checkbox"/>	Freins à câble à commande unilatérale à gauche		327,01	345,00	 1200
BNH1185	<input type="checkbox"/>	Freins à câble à commande unilatérale à droite		327,01	345,00	
<b>Ceintures</b>						
BNH1200	<input type="checkbox"/>	Ceinture de maintien - boucle plastique		73,93	78,00	
BNH1201	<input type="checkbox"/>	Ceinture de hanche, 2 points, Medium, Flat-Mount TM		120,38	127,00	 1201 / 1202
BNH1202	<input type="checkbox"/>	Ceinture de hanche, 2 points, Large, Flat-Mount TM		127,01	134,00	
BNH1203	<input type="checkbox"/>	Ceinture de hanche, 4 points, Medium, Flat-Mount TM		134,60	142,00	 1203 / 1204
BNH1204	<input type="checkbox"/>	Ceinture de hanche, 4 points, Large, Flat-Mount TM		142,18	150,00	



0952 / 0954 / 0956



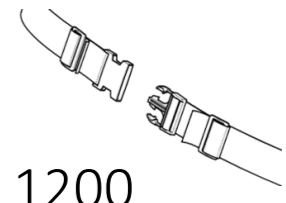
0944 0946



0947 0948



0949



1200



1201 / 1202



1203 / 1204



Rea® Azalea® Tall				Euros			  1206 / 1207
				Prix Public		LPPR*	
				HT	TTC		
<b>Harnais</b>							
BNH1206	<input type="checkbox"/>	Harnais d'épaule PivotFit Dynamic, MD, Medium, Cinch-Mount	Uniquement avec dossiers Matrix ou avec appui-tête/nuque	220,85	233,00		
BNH1207	<input type="checkbox"/>	Harnais d'épaule PivotFit Dynamic, MD, Large, Cinch-Mount	Uniquement avec dossiers Matrix ou avec appui-tête/nuque	227,49	240,00		
<b>OPTIONS DE POSITIONNEMENT</b>							
Pensez aux accessoires de positionnement Bodypoint : ceintures, harnais, maintiens de chevilles.							
<b>AUTRES OPTIONS</b>							
<b>Tablettes</b>							
BNH1230	<input type="checkbox"/>	Tablette amovible réglable en profondeur	NC : 1237	72,83	76,84	76,84	
BNH1231	<input type="checkbox"/>	Tablette amovible réglable en profondeur avec coussins appui-coudes	NC : 1237	154,50	163,00	76,84	
BNH1232	<input type="checkbox"/>	Demi-tablette escamotable à gauche	NC : 1235	72,83	76,84	76,84	
BNH1233	<input type="checkbox"/>	Demi-tablette escamotable à droite	NC : 1235	72,83	76,84	76,84	
BNH1240	<input type="checkbox"/>	Tablette escamotable pour accoudoirs enveloppants	NC : 1235, 1237, 1250	300,47	317,00	76,84	
BNH1245	<input type="checkbox"/>	Tablette escamotable avec coussins appui-coudes	NC : 1235, 1237, 1250	348,82	368,00	76,84	
<b>Coussins de tablette</b>							
BNH1235	<input type="checkbox"/>	Coussin de tablette		104,27	110,00	76,84	
BNH1237	<input type="checkbox"/>	Coussin pour demi-tablette		90,05	95,00	76,84	
<b>Autres options</b>							
BNH1250	<input type="checkbox"/>	Goupille de verrouillage pour tablette		59,72	63,00		
BNH1266	<input type="checkbox"/>	Fixation pour assistance électrique à la poussée et au freinage pour la tierce-personne <b>alber viamobil V25</b>		313,74	331,00		
BNH1300	<input type="checkbox"/>	Attache pour harnais		78,67	83,00		
BNH1310	<input type="checkbox"/>	Kit d'attaches pour ceinture de positionnement		28,44	30,00		
BNH1320	<input type="checkbox"/>	Tige porte-sérum		105,21	111,00		
<b>Rampes en accessoire</b>							
1440530	<input type="checkbox"/>	<b>Mono rampe pliante en fibre de verre</b> Dimensions repliée : 2000 x 230 mm 16,3 kg - capacité maximum : 300 kg		1 787,68	1 886,00		
1654128	<input type="checkbox"/>	<b>Rampe Basic 2 parties télescopiques en aluminium et revêtement antidérapant</b> Dimensions repliée : 1210 x 194 mm 8,8 kg la paire - capacité maximum : 270 kg		402,84	425,00		
1654129	<input type="checkbox"/>	<b>Rampe Quick2go Compact 3 parties télescopiques en aluminium et revêtement antidérapant</b> Dimensions repliée : 870 x 237 mm 13,6 kg la paire - capacité maximum : 260 kg		805,69	850,00		
1654130	<input type="checkbox"/>	<b>Mono rampe pliante en aluminium</b> Dimensions repliée : 1824 x 714 mm 13,9 kg - capacité maximum : 300 kg		426,54	450,00		